

Guide alopass

«Notice générale»

(Pour les webmasters)

Version 2.0 / 2007



TABLE DES MATIÈRES

1/ PRÉSENTATION.....	1
1.1 Allopass.....	1
1.2 Généralités.....	1
2/ LES DIFFÉRENTS MODES DE PAIEMENT.....	3
2.1 Le micro-paiement à l'acte.....	3
a - Le micro-paiement téléphonique.....	3
b - Le micro-paiement par SMS +.....	3
c - Le micro-paiement par carte bancaire.....	4
d - Le micro-paiement par carte Allopass / Neosurf.....	4
e - Le micro-paiement par internet +.....	4
2.2 Le paiement de 3 à 50 €.....	5
a - Paiement par Carte Bancaire.....	5
b - Paiement par carte Neosurf / Allopass.....	6
c - Paiement par internet +.....	7
2.3 Le paiement à la durée.....	8
3/ MISE EN PLACE DES SOLUTIONS DE PAIEMENT...10	
3.1 Création et installation des scripts de paiement.....	10
3.2 Principe de fonctionnement.....	14
4/ TARIFICATION GÉNÉRALE.....	16
4.1 Tarification concernant le micro-paiement à l'acte.....	16
a - Principes.....	16
b - Codes fournis par appels surtaxés.....	16
c - Codes fournis par SMS.....	17
d - Codes fournis par par Carte Bancaire.....	17
e - Codes fournis par par carte Neosurf /allopas.....	17
f - Codes fournis par Par internet +.....	17
4.2 Tarification concernant les paiements > à 3 €.....	17
a - par Carte Bancaire.....	17
b - par carte Allopass / Neosurf.....	17
c - par internet +.....	18
4.3 Tarification concernant le paiement à la durée.....	18



5/ LES REVERSEMENTS.....	19
5.1 Comment percevoir ses reversements ?.....	19
5.2 Suivi de reversements.....	20
5.3 Spécificités pour les comptes Professionnels.....	20
6/ LES OUTILS DE GESTION.....	22
6.1 Le journal de bord.....	22
6.2 Les statistiques.....	23
7/ LES «PLUS» ALLOPASS.....	25
7.1 L'affiliation.....	25
7.2 Le parrainage.....	25
7.3 La régie publicitaire.....	25
7.4 Le sponsoring Audiotel.....	25
8/ GRILLES DES REVERSEMENTS.....	26
9/ CONTACTS.....	30



1/ PRÉSENTATION

1.1 Allopass

Allopass est un **intégrateur de solutions de paiement** par téléphone, SMS, Carte Bancaire, carte Neosurf et internet +.

Leader dans son domaine depuis 2001, Allopass est un produit qui a d'abord été édité par la société Frog Planète, filiale d'Eurovox.

Eurovox est une SAS au capital de 252 000 €, présente dans les domaines de la télématique et du multimédia depuis 1993 (www.eurovox.fr).

En 2006, Allopass et Eurovox intègrent le groupe Hi-Média SA au capital de 2 663 171 €.

Société créée en 1996, Hi-Media est spécialiste du marketing et des médias interactifs, leader de la régie publicitaire en France (3ème acteur en Europe) .

En décembre de la même année, Frog Planète a fusionné avec une autre filiale d'Hi-Media : Mobiquid.

Allopass est désormais un produit édité par la société Mobiquid, S.A.R.L au capital de 819.808,82 €

Vous souhaitez assurer la rentabilité et la sécurisation de tout votre site ou simplement d'une partie ?

Nous vous proposons, grâce au système Allopass, de protéger l'accès à vos documents ou à n'importe quel type de contenu (photos, vidéos, images...) tout en en tirant des bénéfices.

Le principe est simple : vous proposez à vos visiteurs d'acheter un ou plusieurs codes pour pouvoir consulter vos pages. Ils peuvent obtenir ces codes soit en appelant un numéro surtaxé soit en effectuant un paiement par Carte Bancaire ou carte Neosurf, en envoyant un SMS + ou encore par le système internet +, via leur fournisseur d'accès internet.

Allopass est la plateforme de micro-paiement la plus souple et la plus performante du marché, plus de 160 000 webmasters ont déjà choisi notre système de paiement.

En tant que système de paiement, nous n'avons aucune influence sur vos contenus.

Toutefois, nous disposons d'un règlement détaillé qui vous **engage** sur différents points. Par exemple, vous êtes tenu de fournir l'information ou le service proposé, de laisser un contact mail pour que vos visiteurs puissent vous joindre en cas de problème, vos visiteurs doivent pouvoir accéder à vos contenus protégés dès qu'ils intègrent le code fourni par nos services, une pop up de la protection ICRA doit apparaître automatiquement avec le numéro à composer...

Nous effectuons un **contrôle régulier** des sites utilisant notre système de paiement afin de nous assurer que tous nos membres respectent bien la législation française et notre charte interne.

1.2 Généralités

Allopass est un outil mis à votre disposition afin de vous garantir une solution de paiement fiable et simple d'utilisation.

Le système Allopass filtre l'accès à vos contenus et assure la confidentialité de vos url.

Le micro-paiement téléphonique bénéficie de la caution des opérateurs puisque le règlement se fait via la facture de téléphone : vous êtes donc assuré de toucher les reversements qui vous sont dus.



La création d'un compte Allopass est totalement **gratuite, sans engagement financier ni abonnement**, il vous suffit d'aller dans la rubrique Inscription.

Aucun logiciel particulier n'est nécessaire et la **mise en service est immédiate**.

Une fois votre inscription terminée et votre compte créé, vous recevez par mail votre mot de passe «webmaster». Il vous suffit de l'insérer avec votre adresse email dans notre rubrique «Accès Webmaster» (cf : page d'accueil) pour vous loguer à votre espace webmaster personnalisé. Il s'agit d'une interface d'utilisation simple qui facilitera la gestion en BackOffice de votre site.

NB : Dans le cas particulier d'une inscription en compte «entreprise», un contrat papier vous sera envoyé par courrier. Cependant vous pouvez exploiter le système immédiatement, avant même réception de ce contrat.

2/ LES DIFFÉRENTS MODES DE PAIEMENT

Allopass vous offre toute une gamme de produits performants et fiables qui vous permettront d'optimiser les revenus générés par vos sites.

Nous vous proposons plusieurs moyens de paiement, dont vous paramétrez toutes les modalités, à mettre à la disposition de vos clients

2.1 Le micro-paiement à l'acte

Vous pouvez proposer le micro-paiement à l'acte par téléphone, SMS+, Carte Bancaire, carte prépayée Neosurf ou internet +.

Vous définissez vous même les solutions de paiement que vous voulez voir apparaître sur votre site, chacun ayant ses avantages :

a - Le micro-paiement téléphonique :



L'internaute qui visite votre site va obtenir son code en composant un numéro surtaxé. La durée d'appel pour obtenir un code n'excède pas 1min 30

(Par exemple, un palier B France lui reviendra toujours à 1,80 €).

Le paiement, prélevé directement par l'opérateur via la facture téléphonique, vous garantit les reversements.

Votre visiteur n'a pas besoin d'entrer ses coordonnées bancaires. La tarification des appels dépend des opérateurs téléphoniques, vous pouvez trouver un tableau récapitulatif de tous les paliers téléphoniques par pays sur la page d'accueil, onglet «Présentation», rubrique «Grille des reversements», «Micro-paiement à l'acte» (ou à la fin de ce document, 8/GRILLES DES REVERSEMENTS).

Vous pouvez malgré tout faire varier le tarif de votre contenu en demandant à votre visiteur d'insérer plusieurs codes pour accéder à vos pages.

**Nous vous conseillons de ne pas dépasser 3 codes pour autoriser l'accès à l'information sous peine de lasser votre client et de le perdre (un code = un appel, votre visiteur est contraint de passer un nouvel appel pour chaque code)*

**Nous vous conseillons surtout cette solution de paiement pour les petits montants (Par exemple, pour la France, pour des montants inférieurs à 6 €).*

b - Le micro-paiement par SMS+



Comme pour le micro-paiement téléphonique, votre visiteur doit envoyer un alias («CODE» ou «AP») par SMS vers un numéro SMS. En retour il reçoit le code Allopass qui lui permettra d'accéder à votre page directement sur son mobile.

**Les services SMS+ sont soumis à une législation particulière en France, au Maroc et aux Etats-Unis. C'est pourquoi l'activation du service dans ces pays doit faire l'objet d'une demande par mail auprès de notre service clientèle (contact@alopass.com).*

c - Le micro-paiement par Carte Bancaire :



Il s'agit d'un paiement par CB classique pour des montants de 2 ou 3 €. C'est une bonne alternative au micro-paiement téléphonique dans plusieurs cas : si vous souhaitez couvrir des pays qui ne bénéficient pas de services audiotel (numéros surtaxés) par exemple ou si vous souhaitez proposer un contenu plus cher que ce que permettent les paliers des opérateurs téléphoniques.

Cette solution offre également la possibilité à vos clients d'acheter plusieurs codes en une seule fois, ce qui peut être intéressant si l'accès à votre site demande d'intégrer plusieurs codes. Une fois le paiement accepté, le code s'affiche à l'écran. Comme pour tous les règlements par Carte Bancaire, votre visiteur reçoit également un mail de confirmation de paiement contenant le code qu'il vient d'acheter.

**Le micro-paiement par Carte Bancaire et le micro-paiement téléphonique sont des solutions très complémentaires que nous vous conseillons de proposer ensemble à vos visiteurs.*

d - Le micro-paiement par carte Allopass / Neosurf



C'est une alternative supplémentaire au paiement par appel surtaxé ou par Carte Bancaire. Il s'agit d'une **exclusivité Allopass**. Ce sont des cartes pré-payées, d'un montant de 10, 15, 20, 30 ou 50 €, que vos clients peuvent se procurer dans les bureaux de tabac. Elles leur permettent d'acheter des codes à 2 ou 3 €, comme la Carte Bancaire.

Grâce à cette solution, ils peuvent aussi acheter jusqu'à 10 codes Allopass en une seule fois. Vos visiteurs rentrent le code de leur carte Allopass / Neosurf et déterminent le nombre de codes qu'ils veulent se procurer. La carte est automatiquement débitée du montant de leur achat et vous êtes reversés en fonction du nombre de codes qu'ils utilisent sur votre site.

Pour plus d'informations rendez vous sur le site www.neosurf.info

**Le micro-paiement par carte Allopass / Neosurf permet à vos clients qui n'ont pas l'ADSL de s'acquitter de leur paiement sans avoir à se déconnecter pour passer un appel et sans avoir à intégrer leurs coordonnées bancaires. Nous vous conseillons de proposer cette solution de paire avec le paiement par Carte Bancaire. La carte Allopass / Néosurf est actuellement disponible en France, Belgique, Suisse, Romande, Maroc et Algérie*

e - Le micro-paiement par internet +



Il s'agit d'une formule de paiement via le fournisseur d'accès de vos clients.

Vos visiteurs peuvent acheter des codes à 2 ou 3 € en cliquant sur l'option internet +.

Le montant de leurs achats sera prélevé directement par leur fournisseur d'accès avec leur facture d'abonnement internet. Le système de paiement par internet +, comme le paiement par audiotel, permet à vos visiteurs d'effectuer leur achat sans avoir à intégrer leurs coordonnées bancaires. Il leur évite également de passer un appel téléphonique et leur permet d'acheter jusqu'à 5 codes en une seule fois.

**Cette solution de paiement fonctionne avec les fournisseurs d'accès : Club-Internet, Alice et Wanadoo.*

Comme le paiement par SMS, l'option internet + doit faire l'objet d'une demande auprès de notre service clientèle (contact@alopass.com)

2.2 Le paiement de 3 à 50 €

a - Paiement par Carte Bancaire

Pour des montants supérieurs à 3 €, nous vous proposons deux formes de paiement accessibles par Carte Bancaire :

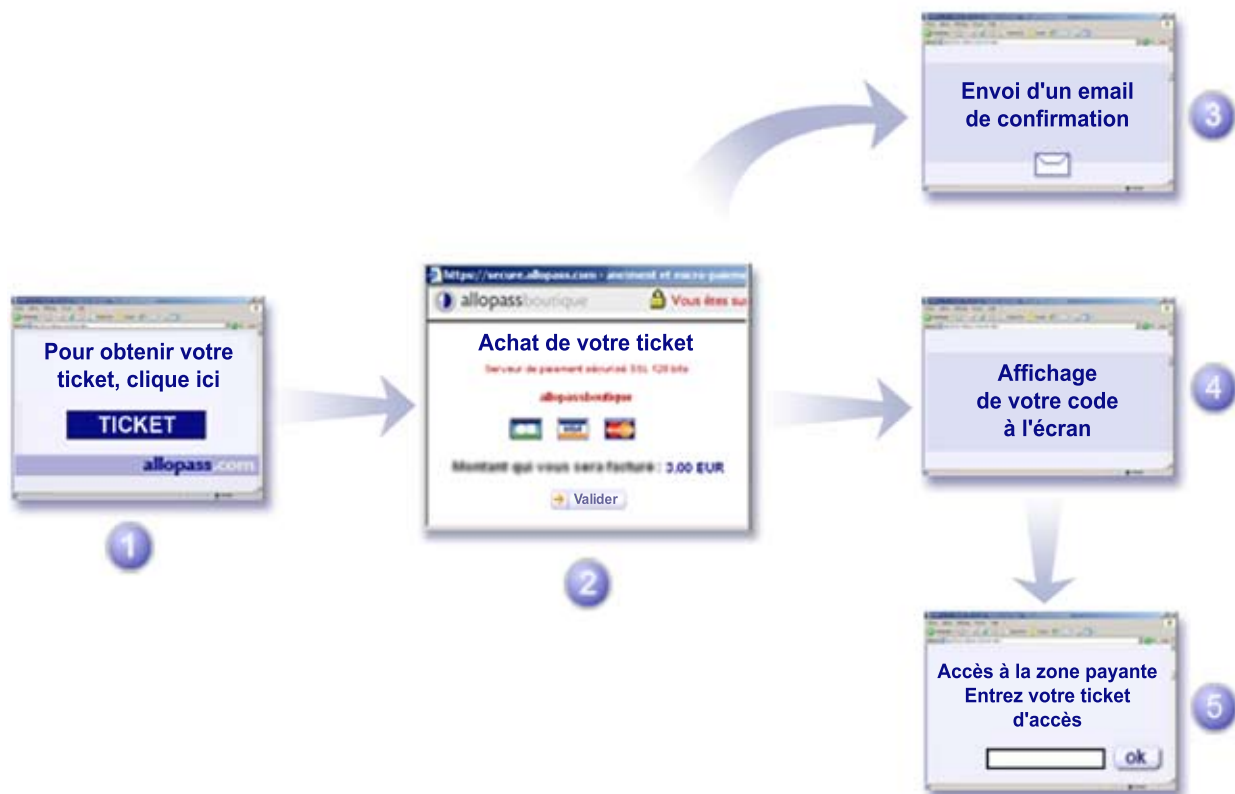
> Le One Shot

C'est un code qui n'est valable que pour un accès unique mais dont vous paramétrez le montant selon des barèmes plus souples que ceux imposés par les opérateurs téléphoniques. Vous pouvez aller jusqu'à facturer 50 €.

Votre visiteur va, comme pour le micro-paiement, voir son code s'afficher à l'écran et recevoir une confirmation de paiement accompagnée du même code par mail.

**Nous vous conseillons d'utiliser cette solution de paiement pour des contenus à forte valeur ajoutée comme des téléchargements de licences de logiciels / photos / vidéos, des données techniques professionnelles, expertises etc.*

Schéma du paiement par Carte Bancaire en One Shot



> Le Pass Abonné

C'est, tel que son nom l'indique, une formule d'abonnement par Carte Bancaire. Le code obtenu par votre visiteur est valide, non pas une seule fois comme c'était le cas dans les solutions de paiement précédentes, mais sur une durée que vous déterminez vous-même entre 0 et 999 jours. Vous paramétrez également le prix de votre abonnement jusqu'à 50 €. Votre abonné reçoit par mail la confirmation de paiement ainsi que son code et pourra accéder à vos pages autant de fois qu'il le souhaite durant toute la période de validité de son code.

Vous pouvez ensuite configurer un renouvellement automatique d'abonnement : vers la fin de validité de son code, votre abonné reçoit une confirmation de réabonnement (un lien présent dès le premier mail lui permet à tout moment de désactiver le renouvellement automatique). Vous pouvez également programmer un réabonnement à tarif préférentiel.

Si vous ne choisissez pas cette option de renouvellement automatique, quelques jours avant la date d'expiration, votre client reçoit un mail d'alerte. Ce message lui donne la possibilité de se réabonner immédiatement avec ou sans tarif préférentiel selon vos paramètres.

**Vous pouvez configurer votre Pass Abonné afin de le rendre compatible avec des documents payants à l'acte déjà existants.*

Schéma du système Pass Abonné



Pour les solutions de paiement par Carte Bancaire, votre client a la possibilité de créer son compte personnel. Il pourra suivre et gérer ses achats sur <http://surfers.alopass.com>

b - Paiement par carte Neosurf / Allopas

Les cartes Neosurf / Allopas sont des cartes pré-payées d'un montant de 10, 15, 20, 30 ou 50 € que vos clients peuvent se procurer facilement dans les bureaux de tabac (liste des points de vente sur www.neosurf.info).

Comme la Carte Bancaire, elles offrent à vos clients la possibilité de régler des sommes supérieures à 3 € **sans qu'ils aient pour autant à intégrer leurs coordonnées bancaires.**

Le montant de leur achat est automatiquement débité de leur crédit comme lorsque vous utilisez une carte téléphonique par exemple.

Pour mettre en place l'option de paiement par carte Allopas / Neosurf, il vous suffit de cocher l'option dans votre formulaire de script.

Elle s'affichera dans la même pop up que la Carte Bancaire.
Lorsque vos clients cliqueront sur le bouton «Ticket» ou «Pass Abonné», ils auront le choix entre un règlement par Carte Bancaire ou un règlement par carte Neosurf.

Schéma du paiement par carte Néosurf



Le paiement par carte Alopass / Neosurf a pour avantage de proposer à vos clients une solution de paiement qui ne nécessite pas l'intégration de leurs coordonnées bancaires (quelle que soit la somme à régler) sans pour autant multiplier les appels surtaxés.

*Le paiement par carte Alopass / Neosurf est disponible en France, Belgique, Suisse, Romande, Algerie et Maroc.

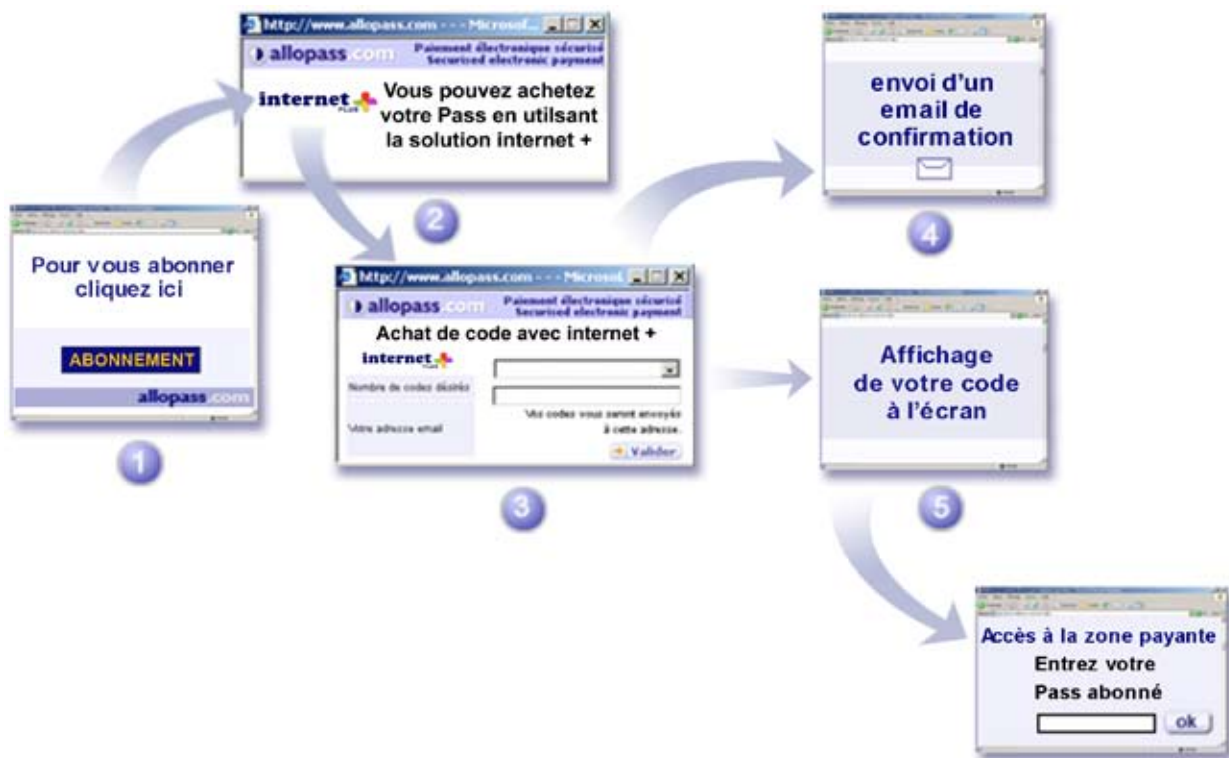
Pour plus d'informations sur la carte Neosurf, rendez-vous sur le site www.neosurf.info

c - Paiement par internet +

La solution de paiement par internet + permet à vos visiteurs d'effectuer des paiements allant jusqu'à 15 € et de souscrire à des formules «One Shot» et «Pass Abonné» **sans rebilling**.

Attention, le paiement par internet + est soumis aux mêmes règles de validation par nos soins que le micro-paiement par SMS. Vous devez en faire la demande auprès de notre service clientèle (contact@alopass.com). Cette solution de paiement est, par exemple, impossible à mettre en place avec un contenu pour adultes.

Schéma du fonctionnement du paiement par internet +



2.3 Paiement à la durée

Cette solution de paiement consiste à ajuster le prix de vos documents au temps que votre client passe à les consulter. Votre visiteur accède à vos pages pendant un temps égal à la durée de sa communication avec le serveur Alopass selon deux types de paramétrages :

> en accès immédiat

Si votre visiteur a la possibilité de téléphoner et de surfer sur internet en même temps, il reste en ligne avec notre serveur pendant la durée de sa consultation de vos documents payants. Dès qu'il raccroche, l'accès à vos pages lui est de nouveau bloqué.

> en accès différé

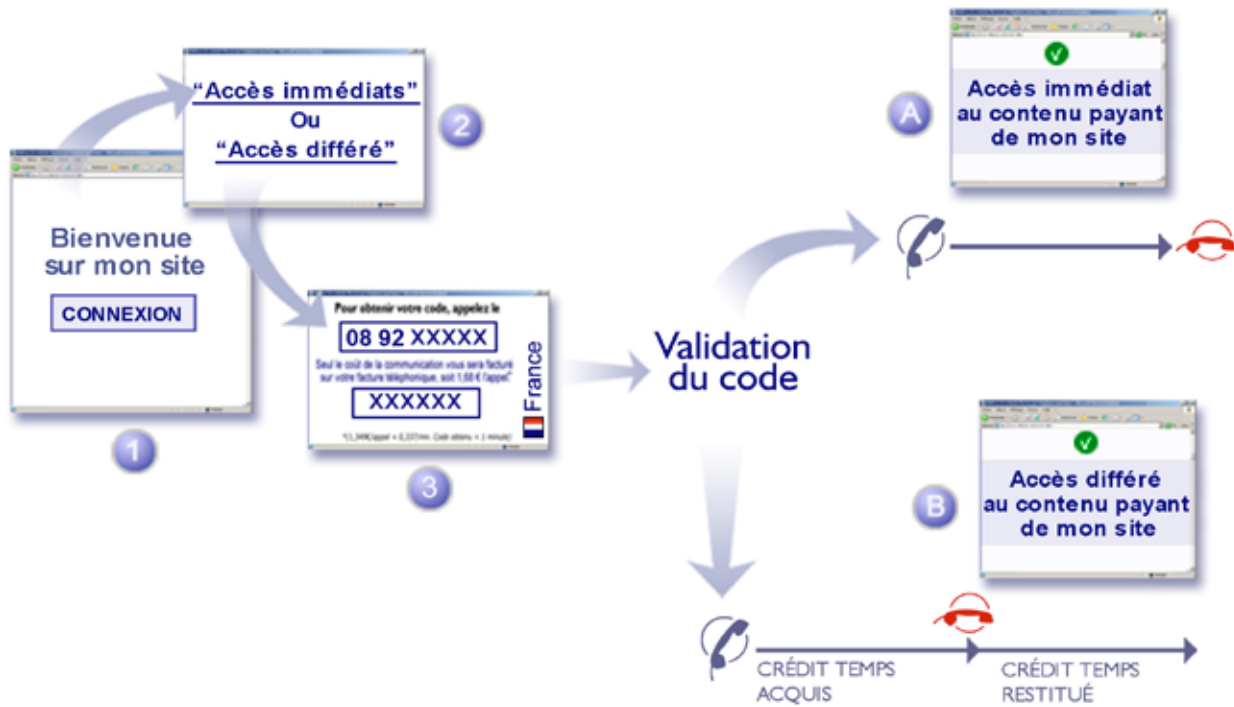
Si votre client a une connexion par modem téléphonique ou ne peut pas appeler et naviguer sur le web en même temps, il peut charger un code d'accès en crédit-temps.

Ce code lui permettra ensuite d'accéder à vos pages payantes pendant un temps équivalent à celui qu'il aura passé en ligne avec notre serveur vocal.

L'accès différé permet à votre client de fractionner le temps qu'il aura crédité.

**Les solutions de paiement à la durée que nous proposons ne nécessitent pas de kit de connexion, il ne s'agit pas de systèmes dialers.*

Schéma du paiement à la durée




3/ MISE EN PLACE DES SOLUTIONS DE PAIEMENT

3.1 Création et installation des scripts de paiement

Les scripts sont des programmes encodés en HTML qui vont, une fois intégrés à votre code source, protéger vos documents et en rendre l'accès payant. Ils sont particulièrement faciles à installer. Après votre inscription, allez dans votre espace «Webmaster», rubrique «Gestion», sélectionnez la première option «Gestion de documents».

> Etape n°1 : création du site

Vous êtes dirigé vers une page générale qui va vous présenter la liste de vos sites. Un site est un groupe de documents que vous souhaitez protéger. Vous devez donner un nom de site pour chaque groupe de documents que vous souhaitez rendre payants, **même si votre site ne comprend qu'un seul document**. Pour le créer, il vous suffit de cliquer sur le lien :  «Ajouter un site» et de remplir le formulaire affiché.

Tous vos sites vont ensuite s'afficher sous forme de liste.



alopass.com
Solutions de paiement et micro-paiement sur Internet

ACCUEIL PRÉSENTATION NEWS CONTACT RÈGLEMENT QUITTER

ESPACE WEBMASTERS

Gestion de vos documents

Les documents dont vous désirez protéger l'accès sont regroupés par sites. Pour créer ou ajouter un ou plusieurs documents Alopass (qui vous fourniront les scripts de paiements), vous devez donc d'abord enregistrer le site auquel ils appartiennent. Vous avez actuellement enregistré 8 sites, totalisant 65 documents.

[+ Ajouter un site](#)

Nom du site	Nombre de documents par sites
AAAA	0 documents
TEST NEW VERSION	3 documents
SITE 'DE TEST	48 documents
DEMOS ALLOPASS	8 documents
TEST DEMO	1 documents
TEST V2	2
TEST DAVID2	1
SMSCATCHER	2

Les sites correspondent aux groupes de documents que vous souhaitez protéger par codes

Nombre de documents par sites

Après avoir enregistré au moins un site, cliquez sur le bouton "Documents" du site choisi afin d'ajouter, modifier ou supprimer un document ou une partie de votre site que vous souhaitez rendre payant.

> Etape n°2 : création du document

Interface de création de documents



The screenshot shows the 'Gestion de vos documents' page in the Allopas.com webmaster interface. At the top, there is a navigation bar with buttons for ACCUEIL, PRÉSENTATION, NEWS, CONTACT, RÉGLEMENT, and QUITTER. Below this is a sidebar menu for 'ESPACE WEBMASTERS' with sections for 'Gestion', 'Votre compte', and 'Partenariat'. The main content area is titled 'Gestion de vos documents' and contains the following text:

Les documents dont vous désirez protéger l'accès sont regroupés par sites.

Pour créer ou ajouter un ou plusieurs documents Allopas (qui vous fourniront les scripts de paiements), vous devez donc d'abord enregistrer le site auquel ils appartiennent.

Vous avez actuellement enregistré 8 sites, totalisant 65 documents.

[+ Ajouter un site](#)

Nom du site	Documents	Actions
AAAA	0 documents	
TEST NEW VERSION	3 documents	
SITE 'DE TEST	48 documents	
DEMOS ALLOPASS	8 documents	
TEST DEMO	1 documents	
TEST V2	2 documents	
TEST DAVID2	1 documents	
SMSCATCHER	2 documents	

Après avoir enregistré au moins un site, cliquez sur le bouton "Documents " du site choisi afin d'ajouter, modifier ou supprimer un document ou une partie de votre site que vous souhaitez rendre payant.

Une fois que vous avez créé votre site, cliquez sur l'icône document «» dans la colonne documents pour enregistrer les informations concernant la page que vous souhaitez rendre payante. Vous arrivez sur l'interface de création de document.

Une barre de menu en haut de votre écran, doublée par un menu déroulant, vous permet de choisir la solution de paiement que vous souhaitez appliquer (Micro-paiement à l'acte, Paiement CB > à 3 €, Paiement à la durée).

A la fin de cette procédure, un formulaire s'affiche, qui vous demande les détails techniques que vous souhaitez appliquer : coordonnées des différentes pages vers lesquelles vont être renvoyés les internautes, **vos** code de test, le nombre de codes pour accéder à vos documents, les pays auxquels vous accordez l'accès à votre site, les paliers de tarification, la durée de validité des codes et, si vous le désirez, la mise en place d'un micro-paiement complémentaire par Carte Bancaire, carte Neosurf ou internet +

alopass.com
Solutions de paiement et micro-paiement sur Internet

Lundi 17 Octobre
St Baudoin

ACCUEIL PRESENTATION NEWS CONTACT REGLEMENT **QUITTER**

ESPACE WEBMASTERS

Gestion de vos documents

Ajout d'un document au site TEST

Pour ajouter un nouveau document à votre liste, remplissez le formulaire suivant. Après son enregistrement, vous pourrez cliquer sur le bouton "Installer le script" de ce document pour voir le script à ajouter à la page d'accès au document.

Nom du document
Ce nom est uniquement repris dans la liste de vos documents. Aucun internaute n'en a connaissance.

URL de la page d'accès
Il s'agit de l'adresse Internet de la page sur laquelle vous aller installer le script AlloPass demandant le code d'accès pour pouvoir consulter le document.

URL du document
Il s'agit de l'adresse du document ou de la page d'accueil de la zone dont vous souhaitez rendre l'accès payant et vers laquelle l'internaute sera redirigé si son code AlloPass est valide.

URL d'erreur
Il s'agit de l'adresse de la page qui sera affichée si l'internaute saisi un code d'accès invalide. Vous pouvez ne pas remplir cette zone. Dans ce cas, c'est une page d'erreur AlloPass qui sera affichée en cas de saisi de code invalide.

Code de test
Entrez un code (uniquement des lettres) qui vous permettra de tester l'accès au document.

*Exemples de procédures complètes :

Pour mettre en place un micro-paiement par téléphone en France palier B :

- Créez votre document dans la rubrique «Gestion de documents»
- Cliquez sur le site dans lequel vous voulez rajouter un document
- Sélectionnez dans le menu déroulant de la liste de vos documents l'option micro-paiement à l'acte

Liste de vos documents : ▼

- Cliquez sur «ajouter un document»
- Remplissez le formulaire
- Placez votre curseur sur le menu déroulant d'option audiotel France et sélectionnez :

▼

- Validez en cliquant sur

Pour mettre en place un micro-paiement par carte Néosurf de 2 € :

- Créez votre document dans la rubrique «Gestion de documents»
- Cliquez sur le site dans lequel vous voulez rajouter un document
- Remplissez le formulaire
- Place votre curseur sur le menu déroulant d'option Neosurf (sous les différents paliers téléphonique) et sélectionnez :


Activé. 2.00 EUR/code - Vous recevez 0.95 EUR/code ▼

- Validez en cliquant sur 

Pour mettre en place un abonnement par CB de 15 € :

- Créez votre document dans la rubrique «Gestion de documents»
- Cliquez sur le site dans lequel vous voulez rajouter un document
- Sélectionnez dans le menu déroulant de la liste de vos documents l'option :


Liste de vos documents : Paiement CB >3€ ▼

- Cliquez sur «ajouter un document»
- Sélectionnez l'option abonnement
- Remplissez le formulaire qui référence et paramètre votre document
- Validez en cliquant sur 


Pour mettre en place un One Shot par internet + de 10 € :

- Faites une demande d'autorisation internet + par mail à contact@allopas.com
- Créez votre document dans la rubrique «Gestion de documents»
- Cliquez sur le site dans lequel vous voulez rajouter un document
- Sélectionnez dans le menu déroulant de la liste de vos documents l'option :

Liste de vos documents : Paiement CB >3€ ▼

- Cliquez sur «ajouter un document»
- Sélectionnez l'option One Shot
- Remplissez le formulaire qui référence et paramètre votre document
- Sélectionnez l'option de paiement par internet +
- Autoriser le paiement par internet + si le montant demandé est inférieur ou égal à 15.00 €
- Validez en cliquant sur 

> Etape n°3 : intégration du script

Ce n'est qu'une fois le formulaire rempli et le document créé que vous voyez apparaître l'icône  de mise en place du script.

Cliquez sur cette icône, une nouvelle fenêtre va s'ouvrir dans laquelle nous allons vous expliquer toute la démarche à suivre pour installer le script de paiement ainsi que quelques petits conseils pratiques. Le script en lui-même s'installe par un simple copier/coller dans le code source de votre document.

Vous allez avoir deux scripts à intégrer à votre code source, vous pourrez en choisir la langue et le format.

Le premier est un script de paiement. Il va programmer l'affichage des numéros surtaxés à composer, de vos solutions de paiement et la cellule d'intégration du code.

Vous pouvez choisir d'afficher ce script sous la forme d'une pop up de paiement ou d'une iframe.

alopass.com Paiement électronique sécurisé
Securised electronic payment

Pour entrer sur la page commandée
entrez votre code d'accès.
To reach the requested document
please enter your acces code.

Pour obtenir un code rapidement et
discrètement, veuillez cliquer sur
le drapeau de votre pays.
To obtain quickly and discreetly your
access code, click on your flag below.

Votre pays
Your country

Entrez votre code d'accès - Enter your access code

ok

Cliquez ici, si votre pays n'est pas sur la liste
Click here if your country is not listed

Pour connaître notre solution de micro paiement : [Alopass](#)

script standard

alopass.com Solution de micro paiement sécurisé
Securised micro payment solution

Pour acheter ce contenu, insérez le code obtenu en cliquant sur le drapeau de votre pays
To buy this content, insert your access code obtained by clicking on your country flag

France

Pour obtenir votre code, appelez le :

08 99 78 05 85

La communication vous sera facturée :
1.34€/appel + 0.34 €/min. depuis une ligne fixe.
Obtention du code <1.30min, coût : 1.80€

Paiement par CB / CB Payment

Paiement par SMS / SMS Payment

Paiement par W-HA

Paiement par Neosurf

Votre navigateur doit accepter les cookies

ICRA Alopass est étiqueté avec le procédé de l'ICRA

Découvrez notre solution de micro paiement Alopass

Autres pays

Entrez votre code d'accès

Code1

ok

Votre navigateur doit
accepter les cookies

script iframe

La pop up vous permet d'effectuer des modifications, concernant la charte graphique. Attention ! si vous modifiez les tarifs de vos documents vous devez réinstaller votre script de pop up.

L'iframe met automatiquement vos tarifs à jour et réduit le nombre de clic de votre visiteur pour effectuer son paiement

Le second script est un programme de blocage d'accès qui va protéger la confidentialité de votre url et garantir la sécurisation de votre page. Il fonctionne grâce à l'utilisation de cookies. Si vous souhaitez installer une protection en langage php, vous trouverez toutes les informations nécessaires dans la rubrique «Support technique» sur le lien «Infos techniques»
* Pensez à préciser à vos visiteurs qu'il faut qu'ils acceptent les cookies pour que les codes fonctionnent !!!

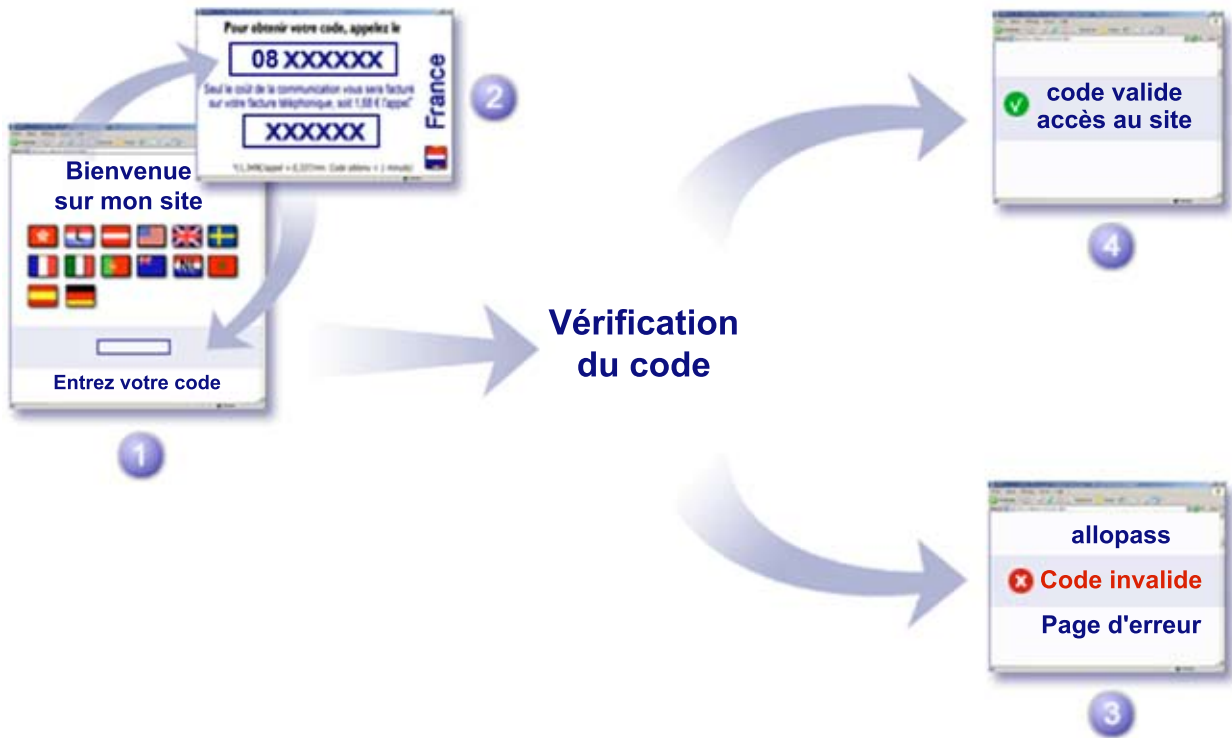
Toute la procédure d'acceptation des cookies est présentée dans la FAQ technique, chapitre «Informations techniques», **Q : mes visiteurs doivent-ils accepter les cookies ?**

3.2 Principe de fonctionnement

Le principe de fonctionnement est, lui aussi, très simple. Nous vous fournissons un script html que vous allez intégrer au code source de vos pages. Aussitôt, l'accès à vos documents va être bloqué et vos visiteurs auront besoin d'un code pour les consulter.

Ce script va nous permettre d'afficher une fenêtre de paiement sur laquelle seront présentés les drapeaux des pays pour lesquels vous aurez choisi de rendre votre site accessible. Votre visiteur n'aura qu'à cliquer sur le drapeau qui correspond au pays dans lequel il réside. Une pop up va alors lui afficher la procédure à suivre pour obtenir le code. Une fois ce dernier intégré, la requête est envoyée à notre serveur qui va en vérifier la validité. Si le code est valide, votre client accède à vos pages payantes, s'il est erroné, il est redirigé sur une page d'erreur.

Accès visiteur à une page protégée par Alopass



4/ TARIFICATION GÉNÉRALE

(vous trouverez la grille complète des reversements en annexe à la fin de ce document)

4.1 Tarification concernant le micro-paiement à l'acte

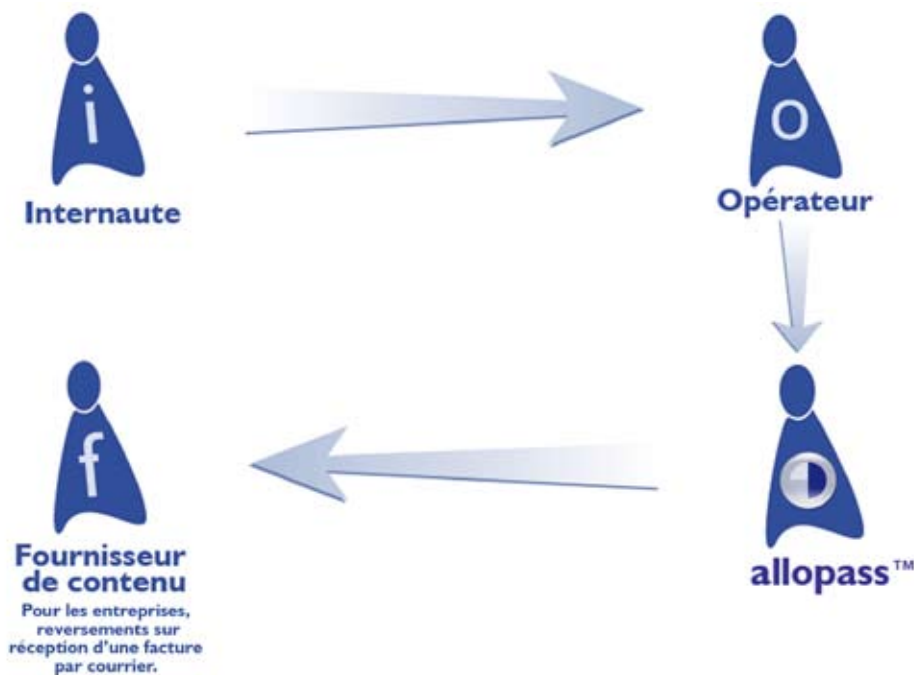
a – Principes

Il existe des paliers qui varient en fonction des pays et opérateurs pour chaque solution de paiement audiotel.

Notre site www.alopass.com vous propose des grilles détaillées de toute la chaîne de reversement comprenant les paliers, le coût de l'appel pour votre visiteur, la TVA, le prélèvement de l'opérateur, celui d'Allopass et le reversement qui vous revient.

Vous trouverez à la fin de ce document la liste complète des différentes tarifications.

Schéma : les flux financiers



b - Codes fournis par appels surtaxés



Votre client s'acquitte d'une somme forfaitaire et obtient un code valide autant de fois que vous l'aurez paramétré (indépendamment de la durée de sa visite sur votre site). Le bénéfice que vous en tirez est donc toujours le même. Par exemple, pour chaque achat de code Allopass par micro-paiement audiotel **en France, sur un palier B, vous touchez 1 € HT**. Votre compte est crédité à chaque fois qu'un nouveau code est inséré sur vos pages.

c - Codes fournis par SMS 

De la même façon, pour un envoi de **SMS+ à 1,5 € TTC vous touchez toujours 0,52 € HT.**
**Attention la mise en place de paliers SMS en France et aux Etats-Unis sont soumis à notre validation (contact@alopass.com)*

d - Codes fournis par Carte Bancaire 

Idéal pour les pays qui ne sont pas couverts par nos services audiotel, ou pour les clients qui préfèrent régler par Carte Bancaire, nous vous reversons **1,2 € HT, pour un paiement de 2 € TTC et 1,80 € HT pour un paiement de 3 € TTC.**

e - Codes fournis par carte Alopass / Neosurf 

La solution pour vos visiteurs encore réticents à fournir leur numéro de Carte Bancaire sur internet, nous vous reversons **0,95 € HT pour l'achat d'un code à 2 € TTC et de 1,50 € HT pour l'achat d'un code à 3 € TTC.**

**Nous vous rappelons que la carte Neosurf / Alopass est disponible en France, Belgique, Suisse, Romande, Algérie et au Maroc*

f - Codes fournis par internet + 

Nous vous reversons **0,95 € HT pour l'achat d'un code à 2 € TTC et 1,50 € pour l'achat d'un code à 3 € TTC.**

**Attention, nous vous rappelons que le paiement par internet + n'est disponible que sur le territoire français.*

4.2 Tarification concernant les paiements > à 3 €

a – par Carte Bancaire 

Dans le cadre des solutions One Shot et Pass Abonné, nous vous reversons **85% du montant HT.**

Par exemple, pour un montant fixé à 10 € (TTC), vous recevez $(10/1.196)*0.85 = 7.11$ € (HT).

En cas de rejet de paiement, la somme qui vous a été créditée est soustraite de votre compte et **nous prenons à notre charge les frais d'opposition bancaire.**

b - par carte Alopass / Neosurf 

Dans le cadre des solutions One Shot et Pass Abonné, nous vous reversons **62% du montant HT.**

Par exemple, pour un montant de 10 €, vous recevez $(10/1.196)*0.62 = 5,18$ € HT.

**c - par internet + **

Dans le cadre des solutions One Shot et Pass Abonné, nous vous reversons

60% du montant HT.

Par exemple, pour un montant de 10 €, vous recevez : $(10/1.196) \times 0,60 = 5,01$ € HT

**Attention les paiements par internet + sont limités à un montant de 15 € et sont soumis à notre validation comme les SMS (contact@alopass.com).*

4.3 Tarification concernant le paiement à la durée

Dans le cadre particulier du paiement à la durée, la somme qui va vous revenir dépend du temps que votre client va passer sur votre site.

Vous trouverez le récapitulatif des tarifications des opérateurs téléphoniques en fonction des pays dans lesquels ce service est accessible, dans la barre de menu, rubrique «Présentation», «Reversements», «Paiement à la durée».

****Vous trouverez le tableau récapitulatif des reversements pour chaque solution de paiement (en fonction du pays pour les modes de paiement par téléphone) dans la barre de menu, rubrique «Présentation», «Grille des reversements» et en annexe à la fin de ce document.***

5/ LES REVERSEMENTS

5.1 Comment percevoir ses reversements ?

Vous trouvez dans l'espace «Webmaster», rubrique «Votre Compte», une sous-rubrique qui s'intitule «Demande de reversements». Dans cette rubrique, vous pouvez faire une demande de reversement à partir du solde disponible sur votre compte.

Plusieurs choix vous sont proposés : vous pouvez demander à recevoir un chèque bancaire français ou belge, retirer tout ce que vous avez sur votre compte ou vous laisser du crédit.

Une fois la demande faite, vous recevrez votre reversement par pli postal.

**Attention, nous vous rappelons que les chèques belges ont un surcoût de 1 € que vous devez prendre en compte lorsque vous faites votre demande. Par exemple, si vous disposez de 16 € sur votre compte, vous pouvez faire une demande d'un montant maximum de 15 € en chèque belge.*

Pour faire une demande de reversement, vous devez disposer d'**au moins 5 €** sur votre compte. Vous pouvez au maximum faire **deux demandes de reversement par période de 7 jours**.

Etat de votre compte au 25/04/2007

Total reversements déjà perçus :	1907.89 €
Solde disponible :	8.66 €

Tous les montants sont exprimés en Euro (€) Hors-Taxes.

Minimum pour une demande de reversement par chèque : **1.00 €**
 Vous pouvez effectuer **2 demandes par chèque maximum par période de 7 jours.**

Minimum pour une demande de reversement par virement : **150.00 €**
 Vous pouvez effectuer **1 demande par virement maximum par période de 7 jours.**

Entrez le montant du reversement désiré :

, €

Sélectionnez le mode de paiement :

Rappel : Le chèque belge est facturé 1 € qui sera débité de votre compte Alopass.
 Par exemple, pour recevoir un reversement de 15 €, vous devez disposer sur votre compte d'au moins 16 €.

> Achat de codes

Nous vous proposons une option d'achat de codes en lieu et place de reversements. Vous bénéficiez de tarifs préférentiels en transformant vos bénéficiaires en codes Alopass utilisables sur n'importe quel site fonctionnant avec des codes France (palier A : 0,28 € au lieu de 0,56 € ou palier B : 1,17 € au lieu de 1,80 €).

5.2 Suivi de reversements

Dans l'espace Webmaster, rubrique "Votre Compte", "Suivi versements", vous trouvez un tableau récapitulatif de tous les reversements que vous avez effectués auprès d'Allopass : le numéro sous lequel la transaction est répertoriée chez nous, la date à laquelle vous avez fait la demande, le montant que vous avez demandé et l'état de votre demande (envoyée, en attente...)

alopass.com
Solutions de paiement et micro-paiement sur Internet

ACCUEIL PRÉSENTATION NEWS CONTACT RÈGLEMENT QUITTER

ESPACE WEBMASTERS

Suivi versements

Au 25/04/2007, vous avez effectué 17 demandes de versement
[Modifier mon formulaire de facture automatique](#)

Transaction	Date	Montant	Mode	Etat
20070118515894	18/01/2007 12:29:57	179.40 € TTC	VIR	En cours
20070118515893	18/01/2007 12:23:04	23.92 € TTC	CFR	En cours
20060901513474	01/09/2006 18:16:46	7.18 € TTC	CFR	En cours
20060901513473	01/09/2006 18:14:27	7.18 € TTC	CFR	En cours
20060829115785	29/08/2006 15:45:09	15.00 € HT	CFR	En attente
20060829513315	29/08/2006 16:08:25	179.40 € TTC	VIR	En cours
20060330102473	30/03/2006 17:46:26	10.00 € HT	CFR	Envoyée le 31/03/2006
20050525075370	25/05/2005 14:59:33	5.00 € HT	CFR	En attente
20050420072305	20/04/2005 11:27:46	11.96 € TTC	CFR	Envoyée le 20/05/2005
20050207066030	07/02/2005 11:38:35	50.00 € HT	CFR	Envoyée le 08/02/2005
20040811050790	11/08/2004 10:06:50	5.00 € HT	CFR	Envoyée le 11/08/2004
20030716025518	16/07/2003 10:41:38	10.00 € HT	CFR	Envoyée le 16/07/2003
20020807006911	07/08/2002 16:53:04	5.00 € HT	CFR	Envoyée
20020207000775	07/02/2002 15:37:31	1.20 € TTC	CFR	Envoyée
20020205000731	05/02/2002 11:43:01	1.20 € TTC	CFR	Envoyée
20020205000732	05/02/2002 12:02:13	5.00 € HT	CFR	Envoyée
20020205000734	05/02/2002 12:34:41	5.00 € HT	CFR	Envoyée

5.3 Spécificités pour les comptes Professionnels

Si vous désirez percevoir vos reversements au nom de votre entreprise ou association, il est nécessaire que nous vous établissions un contrat professionnel. Pour cela, vous devez vous inscrire en tant que compte «pro» et être enregistré auprès de la chambre de commerce ou posséder un numéro d'enregistrement officiel pour l'étranger.

> S'inscrire en tant que compte Professionnel

Vous pouvez, dès votre première inscription choisir d'avoir le statut d'entreprise, association etc. Dans ce cas, cochez «oui» dans le champ «raison sociale» du formulaire d'inscription. Un deuxième formulaire (spécifique aux entreprises) vous sera proposé lorsque vous aurez validé le premier. Notre service commercial prendra alors contact avec vous et vous transmettra deux contrats que vous devrez nous renvoyer paraphés, signés et accompagnés des justificatifs de votre statut.



Si vous avez commencé par vous inscrire en tant que particulier, vous pouvez modifier le statut de votre compte Allopass. Dans votre espace «Webmaster», rubrique «Votre compte», «Passer en compte Pro», vous trouvez un nouveau formulaire d'inscription pour transformer votre compte «Particulier» en compte «Pro».

> Les reversements

Tous vos bénéfices sont exprimés HT sur votre compte Allopass. Pour toute demande de reversement vous devez nous faire un appel à facturation : nous envoyer une facture accompagnée de tous les éléments demandés sur l'interface. Si vous êtes assujettis à la TVA, cet appel à facturation doit être exprimé TTC. Pour les entreprises non assujetties à la TVA (hors France, associations etc.) votre appel à facturation reste énoncé HT.

Vos factures doivent être envoyées impérativement par courrier postal à :

Allopass / Mobiquid / Hi-Média, 6, rue Saint Joseph, Paris 75002, France

(Règlement envoyé sous 10 jours à réception de la facture)

6/ LES OUTILS DE GESTION

6.1 Le journal de bord

Le journal de bord est l'outil de gestion de votre site qui récapitule toutes les transactions effectuées et les codes insérés sur vos pages payantes. Vous le trouvez dans l'espace «Webmaster», rubrique «Gestion», «Journal de bord». Il vous permet de visualiser l'évolution de votre compte.

Journal de bord

Code :

Période : 05 2007

Site : Tous

Statut : Tous

20 resultats ok

Seules les informations des 6 derniers mois sont disponibles.
L'information "Datas" ne reprend que les 15 premiers caractères du champs.

Date	Nom Site	Document	Palier	Code	Gains	Statut	Datas
30/04/2007 15:50:52	TEST	TEST_RENO	FR (B)	B6257774	0.00 €	Code accept:	code de test Alopass
30/04/2007 15:49:52	TEST	TEST_RENO	FR (B)	A6266967	1.00 €	Code accept:	code de test Alopass
25/04/2007 11:17:35	TEST	doc wapé	FR (B)	A3544893	1.00 €	Code accept:	code de test Alopass
25/04/2007 11:17:35	TEST	doc wapé	FR (B)	A8565485	1.00 €	Code accept:	code de test Alopass
25/04/2007 11:15:24	TEST	doc wapé		ABC/2	0.00 €	Code accept:	code de test
25/04/2007 11:15:14	TEST	doc wapé		ABC/2	0.00 €	Code accept:	code de test
25/04/2007 11:14:59	TEST	doc wapé		ABC/2	0.00 €	Code accept:	code de test
23/04/2007 11:49:07	TEST	TEST		CODE1	0.00 €	Code inexistant	pour ce tarif
23/04/2007 11:42:03	TEST	TEST		DDDD	0.00 €	Code inexistant	pour ce tarif
23/04/2007 11:38:20	TEST	TEST		DDDDD	0.00 €	Code inexistant	pour ce tarif

Par période d'un mois, chaque transaction est répertoriée selon la date, le site, le document, le palier, le code, la durée de l'appel, le reversement et le statut (code accepté ou erroné, code test, type de paiement...).

Vous pouvez choisir de visualiser la période qui vous intéresse.

Vous pouvez exporter ce tableau sous Excel en cliquant sur le lien : [Télécharger le CSV](#)

L'abonnement a un statut plus particulier, nous vous proposons donc (toujours dans la rubrique «Gestion») une sous rubrique dédiée au «Suivi Pass Abonnés».

Un tableau vous récapitule la liste de vos Pass Abonnés, le document pour lequel ils ont souscrit, la date d'expiration de leur abonnement et, si vous avez choisi l'option de réabonnement automatique, le nombre de renouvellements déjà effectués. Vous pouvez ainsi faire un suivi précis de vos abonnements.

ESPACE WEBMASTERS

Gestion

- Gestion des documents
- Journal de bord
- Recherche de codes
- Création de codes gratuits
- Suivi Pass Abonnés
- Achat de codes Alopass
- Envoi de SMS

Votre compte

- Statistiques
- Demande de reversements
- Suivi versements
- Données personnelles
- Mot de passe
- Passer en compte pro.

Partenariat

- Gestion des programmes d'affiliation
- Vos partenaires
- Stats de vos partenariats
- Annuaire des programmes d'affiliation
- Vos inscriptions à des affiliations

Suivi des "Pass Abonnés"

"Pass abonnés" du site :

"renouvellement" :

"pass" :

Montant total des "Pass abonnés" restant à refacturer ce mois : 0.00 €
Montant total des "Pass abonnés" à refacturer le mois prochain : 0.00 €

Montants donnés sous réserve d'annulation de la part du client ou de rejet et concernant uniquement les "Pass abonnés" avec refacturation automatique.

Site	Document	Pass	Expire le	Renouv. auto
SITE 'DE TEST	WHA OS	EK8YY22P		Valable 1 fois
SITE 'DE TEST	WHA OS	E28W2384		Valable 1 fois
SITE 'DE TEST	WHA OS	E277MP78		Valable 1 fois
SITE 'DE TEST	WHA OS	E9GH6J4F		Valable 1 fois
SITE 'DE TEST	TEST OS	E343MDZN		Valable 1 fois
SITE 'DE TEST	WHA OS	E2447V3V		Valable 1 fois
SITE 'DE TEST	WHA OS	E576T62B		Valable 1 fois
SITE 'DE TEST	WHA OS	E4R77Z32		Valable 1 fois

6.2 Les statistiques

Dans l'espace Webmaster, rubrique «Votre compte», «Statistiques» vous êtes redirigé vers une page où vous allez trouver vos statistiques sous forme de trois tableaux.

Dans le premier nous vous proposons toutes les statistiques concernant vos transactions en fonction du mode de paiement utilisé par vos clients («Paiement à l'acte», «Carte Bancaire» etc. en fonction de l'onglet sur lequel vous êtes placé). Comme pour le journal de bord, nous vous fournissons ces statistiques par période de un mois et vous pouvez choisir la période qui vous intéresse.

Nous vous présentons ensuite des statistiques globales de vos gains, des statistiques prévisionnelles en fonction du nombre de transactions que votre site a généré et vos statistiques sur l'année.

Vous avez également la possibilité de suivre les statistiques concernant les achats de codes effectués via notre interface et les sommes qui vont ont déjà été reversées.

alopass.com
Solutions de paiement et micro-paiement sur Internet

ACCUEIL | PRÉSENTATION | NEWS | CONTACT | RÉGLEMENT | QUITTER

ESPACE WEBMASTERS

- Gestion**
 - Gestion des documents
 - Journal de bord
 - Recherche de codes
 - Création de codes gratuits
 - Suivi Pass Abonnés
 - Achat de codes Alopass
 - Envoi de SMS
- Votre compte**
 - Statistiques
 - Demande de versements
 - Suivi versements
 - Données personnelles
 - Mot de passe
 - Passer en compte pro.
- Partenariat**
 - Gestion des programmes d'affiliation
 - Vos partenaires
 - Stats de vos partenariats
 - Annuaire des programmes d'affiliation
 - Vos inscriptions à des affiliations
- Gagnez plus**
 - Parrainage Alopass
 - Parrainage My alopass

Statistiques pour la période 04/2007

Païement à l'acte | Carte bancaire | Paiement à la durée | Carte virtuelle | Autres

Statistiques pour 04/2007 Choisir une autre période : 04 2007 ok

Aujourd'hui, vos gains sur vos documents payants s'élèvent à 0.00 €
Hier, vos gains sur vos documents payants se sont élevés à 0.00 €
Ces chiffres ont été calculés lors de votre connexion

Païement à l'acte

Nom du site	Accès	Gains nets
*** Aucune statistique à afficher pour la période 04/2007 ***		

Statistiques générales > Gains reportés
Ces gains ne sont disponibles qu'à 30 jours fin de mois après les achats les ayant produit.

Intitulé	Montant
Gains cartes bancaires différés au 30/04/2007	0.00 €
Gains cartes bancaires différés au 31/05/2007	0.00 €

Statistiques générales > Totaux

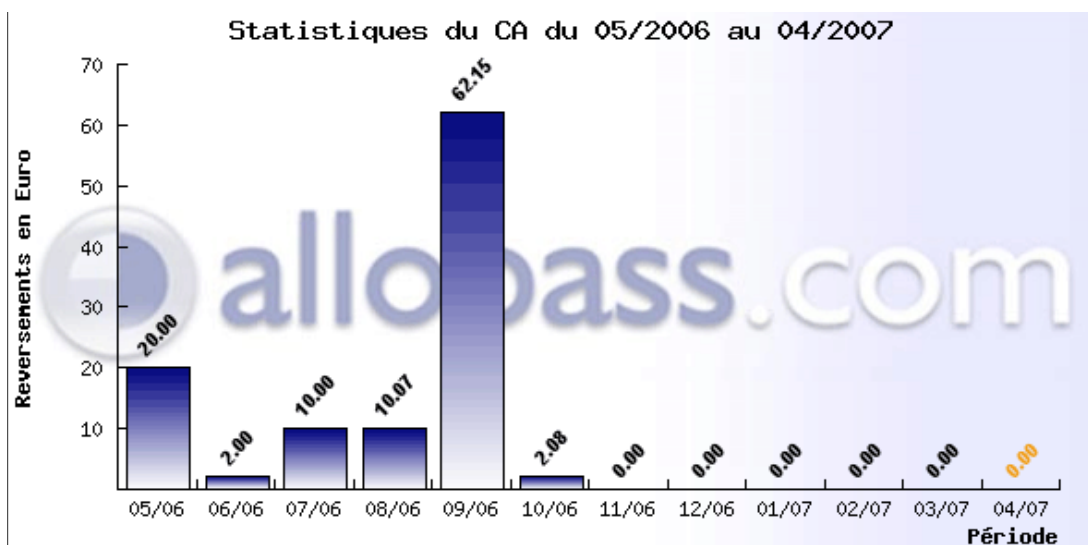
Intitulé	Montant
Montant net pour la période 04/2007	0.00 €
Montant net pour l'année 2007	0.00 €
Total de vos achats de codes d'accès pour la période 04/2007	0.00 €
Total de vos achats de SMS pour la période 04/2007	0.00 €
Total de vos versements déjà versés ou utilisés pour achats divers	1907.89 €
TOTAL DE VOTRE REVERSEMENT DISPONIBLE A CE JOUR	8.66 €

Ce montant ne comprend pas les gains cartes bancaires non payés à ce jour

L'icône vous permet d'avoir le détail des statistiques qui vous intéressent et vous permet de suivre l'évolution de votre compte en direct.

L'icône vous permet de visualiser l'évolution de votre chiffre d'affaires sur 30 jours sous la forme d'un graphique par nombre d'accès et par jour.

Vous avez la possibilité de le visionner soit en globalité soit document par document.



Tous les outils que nous mettons à votre disposition vous permettent de vérifier l'évolution de votre compte et des bénéfices que vous en tirez. Simples d'utilisation, ils garantissent la transparence des flux financiers.



7/ LES «PLUS» ALLOPASS

Nous considérons la relation que nous avons avec vous avant tout comme un partenariat, une e-collaboration.

C'est pourquoi nous mettons à votre disposition tous les outils et moyens susceptibles de vous aider à accroître vos revenus et à favoriser la création de réseaux entre les webmasters qui travaillent avec nous.

Nous vous proposons donc trois types d'échanges susceptibles de vous intéresser :

7.1 L'affiliation

L'affiliation vous permet de monter un partenariat avec un autre site qui s'intéresse à votre contenu ou à l'inverse d'enrichir vos documents avec un autre site par des liens ou des bannières. Lorsqu'un client accède à un contenu via un lien d'affiliation et effectue une transaction, le partenaire en tire également un bénéfice.

La mise en place d'un tel partenariat est très simple : nous générons les scripts qui permettent d'activer les liens en place. Nous mettons aussi à votre disposition des outils d'accompagnement qui vont vous donner la possibilité de gérer vos affiliations et de faire des programmations plus complexes si vous le souhaitez.

Pour plus d'informations voir le guide de l'utilisateur L'Affiliation disponible sur le site et, dans le cadre d'une programmation plus complexe, la rubrique Infos Tech.

7.2 Le parrainage

Si vous mettez en place une bannière Allopass sur votre site et que l'un de vos visiteurs s'inscrit à Allopass via cette bannière, vous percevez 10% sur les profits audiotel qu'il génère.

7.3 La régie publicitaire

Louez de l'espace promotionnel.

Nous mettons gratuitement à votre disposition une régie publicitaire. C'est-à-dire que vous créez sur votre site un espace où d'autres webmasters, moyennant une rémunération sous forme de codes Allopass, peuvent installer leurs bannières publicitaires.







7.4 Le sponsoring Audiotel

Il vous suffit d'installer sur votre site des bannières audiotel (turf et voyance) que nous mettons à votre disposition. Vous percevez une commission sur chaque bénéfice engendré par l'un de vos visiteurs via ces bannières.

8/ GRILLE DES REVERSEMENTS (TARIFICATION 1ER NOVEMBRE 2007)

1) Micro-paiement à l'acte

Votre visiteur paie une somme forfaitaire pour obtenir son code, quelle que soit la durée de sa visite sur votre site.






PAYS FRANCOPHONES	REVERSEMENTS AUDIOTELS			REVERSEMENTS SMS		
	Paliers	Coûts utilisateur TTC	Reversements HT	Paliers	Coûts utilisateur TTC ⁽⁴⁾	Reversements HT
 France	A	0.562 EUR	0.24 EUR	A	1.50 EUR ⁽²⁾	0.52 EUR
	B	1.799 EUR	1 EUR	B	2 EUR ⁽²⁾	0.80 EUR
	-	-	-	C	3 EUR ⁽²⁾	1.20 EUR
 France DOM	A	1.91 EUR	0.85 EUR	A	1.50 EUR ⁽²⁾⁻⁽³⁾	0.50 EUR
 Belgique	A	1.12 EUR	0.48 EUR	A	2 EUR	0.73 EUR
	B	2.24 EUR	0.96 EUR	B	3 EUR	1.20 EUR
	C	6.20 EUR	3.30 EUR	C	4 EUR	1.60 EUR
	D	8.68 EUR	4.50 EUR	-	-	-
 Luxembourg	A	2.23 EUR	0.93 EUR	A	1.50 EUR	0.54 EUR
	B	6 EUR	3 EUR	-	-	-
 Quebec	A	3 CAD	0.66 EUR	A	3.45 CAD	0.80 EUR
	B	7 CAD	1.54 EUR	B	6.90 CAD	1.60 EUR
	C	5 CAD	0.90 EUR	-	-	-
	D	10 CAD	3.50 EUR	-	-	-
	E	15 CAD	4.90 EUR	-	-	-
 Suisse	A	2.50 CHF	0.84 EUR	A	3 CHF	0.63 EUR
	B	6.66 CHF	1.84 EUR	B	6 CHF	1.26 EUR
	C	4.23 CHF	1.43 EUR	-	-	-
	D	10 CHF	3.58 EUR	-	-	-







(1) - Montant variable en fonction des opérations téléphonique.
























(2) - Palier autorisé sous réserve d'acceptation de notre part.

(3) - Palier valable pour : Guyane français, Guadeloupe, Réunion et Martinique

(4) - Hors coût d'envoi du SMS

PAYS ANGLOPHONES		REVERSEMENTS AUDIOTELS			REVERSEMENTS SMS		
	Paliers	Coûts utilisateur TTC	Reversements HT	Paliers	Coûts utilisateur TTC ⁽⁴⁾	Reversements HT	
 Australie	-	-	-	A	4 AUD	0.60 EUR	
 Canada	A	3 CAD	0.66 EUR	A	3.45 CAD	0.80 EUR	
	B	7 CAD	1.54 EUR	B	6.90 CAD	1.60 EUR	
	C	5 CAD	0.90 EUR	-	-	-	
	D	10 CAD	3.50 EUR	-	-	-	
	E	15 CAD	4.90 EUR	-	-	-	
 Etats-Unis	A	5 USD	1.60 EUR	A	4.99 USD	1.20 EUR	
	-	-	-	B	9.98 USD	2.40 EUR	
	-	-	-	C	2.99 USD	0.74 EUR	
 Royaume-Uni	A	1.50 GBP	0.83 EUR	A	2 GBP	1.15 EUR	
	-	-	-	B	0.50 GBP ⁽²⁾	0.30 EUR	
	-	-	-	C	1 GBP	0.68 EUR	
	-	-	-	D	1.50 GBP ⁽²⁾	1.07 EUR	
	-	-	-	E	3 GBP ⁽²⁾	2.22 EUR	
	-	-	-	F	5 GBP	3.40 EUR	
 Irlande	-	-	-	A	2 EUR	0.63 EUR	

PAYS HISPANOPHONES		REVERSEMENTS AUDIOTELS			REVERSEMENTS SMS		
	Paliers	Coûts utilisateur TTC	Reversements HT	Paliers	Coûts utilisateur TTC ⁽⁴⁾	Reversements HT	
 Colombie	-	-	-	A	3100 COP	0.18 EUR	
 Equateur	-	-	-	A	1.25 USD	0.27 EUR	
 Espagne	A	1.09 EUR	0.55 EUR	A	1.38 EUR	0.50 EUR	
	B	1.70 EUR	0.85 EUR	B	2.76 EUR	1.00 EUR	
	C	1.10 EUR	0.55 EUR	-	-	-	
 Mexique	-	-	-	A	13 MXN	0.23 EUR	
 Perou	-	-	-	A	2.94 PEN	0.15 EUR	
 Venezuela	-	-	-	A	2900 VEB	0.23 EUR	

AUTRES PAYS	REVERSEMENTS AUDIOTELS			REVERSEMENTS SMS		
	Paliers	Coûts utilisateur TTC	Reversements HT	Paliers	Coûts utilisateur TTC ⁽⁴⁾	Reversements HT
 Allemagne	A	2 EUR	0.95 EUR	A	1.99 EUR ⁽²⁾	0.82 EUR
	-	-	-	B	2.99 EUR	1.24 EUR
	-	-	-	C	4.99 EUR	2.14 EUR
 Autriche	A	3.63 EUR	1.32 EUR	-	-	-
 Bulgarie	-	-	-	A	2.40 BGL	0.36 EUR
 Danemark	-	-	-	A	3 DKK	1.35 EUR
 Estonie	-	-	-	A	25 EEK	0.45 EUR
	-	-	-	B	50 EKK	0.95 EUR
 Finlande	-	-	-	A	3 EUR	1.23 EUR
 Grèce	-	-	-	A	3.50 EUR	0.89 EUR
 Hongrie	-	-	-	A	480 HUF	0.47 EUR
 Israël	-	-	-	A	20 ILS	0.79 EUR
 Italie	A	1.64 EUR ⁽¹⁾	0.85 EUR	-	-	-
	B	3 EUR ⁽¹⁾	1.25 EUR	-	-	-
	C	4 EUR ⁽¹⁾	1.80 EUR	-	-	-
	D	5 EUR	2.90 EUR	-	-	-
	E	12.5 EUR	7.30 EUR	-	-	-
 Kazakhstan	-	-	-	A	2 USD	0.36 EUR
 Lettonie	-	-	-	A	0.95 LVL	0.30 EUR
 Lituanie	-	-	-	A	10 LTL	0.75 EUR
 Norvège	-	-	-	A	30 NOK	1.30 EUR
 Pays Bas	A	1.30 EUR	0.76 EUR	A	1.50 EUR	0.60 EUR
	B	0.85 EUR	0.42 EUR	-	-	-
 Pologne	-	-	-	A	6.10 PLN	0.45 EUR
	-	-	-	A	10.98 PLN	0.80 EUR
 Portugal	-	-	-	A	2 EUR	0.60 EUR
 R. Tchèque	-	-	-	A	50 CZK	0.49 EUR
 Roumanie	-	-	-	A	2.26 USD	0.37 EUR
 Russie	-	-	-	A	2 USD	0.44 EUR
	-	-	-	B	4.75 USD	0.94 EUR
 Slovaquie	-	-	-	A	47.60 SKK	0.28 EUR
 Suède	-	-	-	A	30 SEK	1.15 EUR
 Ukraine	-	-	-	A	2.30 USD	0.39 EUR

2) Paiement à l'acte pour des montants supérieurs à 3 €

Mode de paiement	Montant maximum	Reversement sur le HT
Carte Bancaire	de 3 EUR à 50 EUR	85%
Carte Neosurf	de 3 EUR à 50 EUR	62%
Système internet +	15 EUR	60%

IMPORTANT ! pour les achats Carte Bancaire :

En cas de rejet de paiement, la somme qui vous a été créditée vous est soustraite et nous prenons à notre charge les frais d'opposition bancaire.

Le paiement s'effectue à 30 jours fin de mois.

3) Paiement à la durée

Votre client paye une somme à la minute pendant toute la durée de sa visite sur votre site.

Pays	Palier	Coût/min	Reversement H.T./min
France	A	0.337 EUR	0.13 EUR
France	B	0.15 EUR	0.036 EUR
France	C	1.34 € / appel +0.337 € / mn	0.75 € / appel +0.15 € / mn
Belgique	A	1.12 EUR	0.37 EUR
Suisse	A	2.50 CHF	0.77 EUR
Luxembourg	A	2.23 EUR	0.85 EUR
Canada	A	2.00 CAD	0.75 EUR



9/ CONTACTS

Notre service clientèle est toujours disponible pour vous.

Vous pouvez, sans hésiter nous contacter par courrier, téléphone ou email. Nous nous engageons à vous répondre de notre mieux et à résoudre vos éventuels problèmes concernant l'utilisation de notre système de paiement et ceci dans les meilleurs délais :

allopass / Mobiquid / Hi-Média

6, rue Saint Joseph, 75002, Paris, France

Notre service clientèle reste à votre disposition,
du lundi au vendredi, de 10h00 à 18h00 au

Tel. : **01.73.03.89.55**

Fax : **01.73.03.89.74**

contact@allopass.com